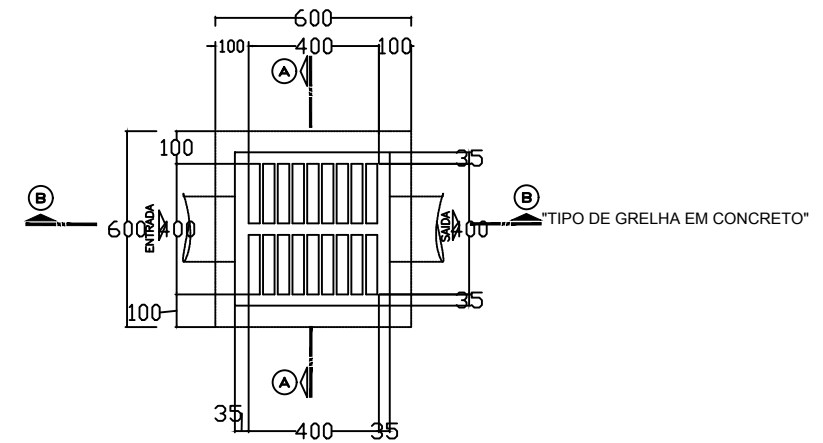
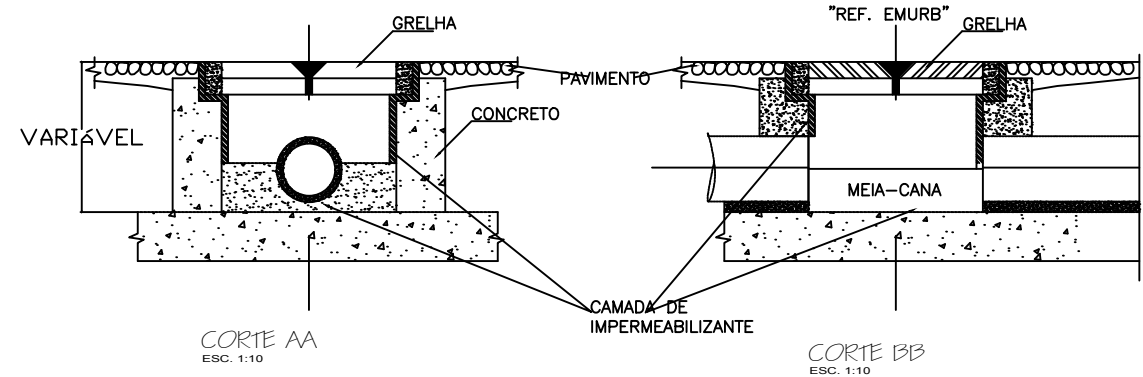

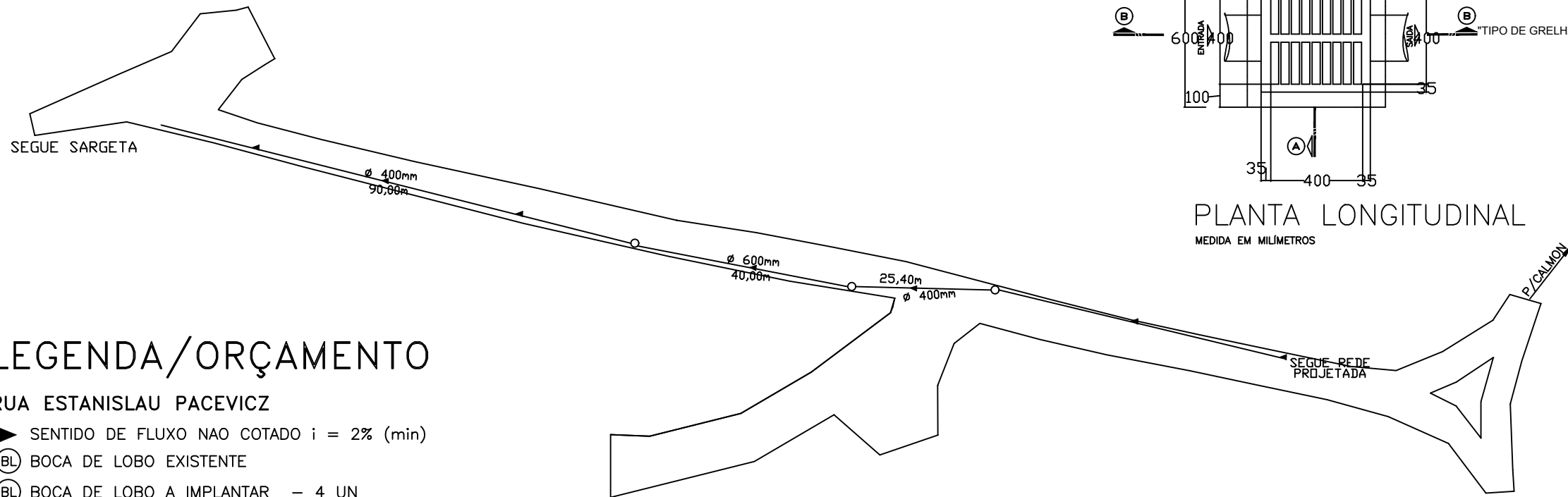


PROJETO GEOMÉTRICO



PLANTA LONGITUDINAL
MEDIDA EM MILÍMETROS



LEGENDA/ORÇAMENTO

RUA ESTANISLAU PACEVICZ

► SENTIDO DE FLUXO NAO COTADO $i = 2\%$ (min)

Ⓛ BOCA DE LOBO EXISTENTE

Ⓛ BOCA DE LOBO A IMPLANTAR - 4 UN

— TUBULAÇÃO EXISTENTE

— TUBULAÇÃO A IMPLANTAR

TUBULAÇÃO $\phi 40$ - 170,00m

TUBULAÇÃO $\phi 60$ - 40,00m

TOTAL TUBULAÇÃO - 210,00m

OBS.: TUBULAÇÃO NÃO COTADA $\phi 30$

DRENAGEN
ESC. 1/1000

LEGENDA

	CURVA DE NÍVEL		PERFIL DO TERRENO		CERCA		RM RESIDÊNCIA EM MADEIRA
	CURSO D'ÁGUA		BORDO DE TERRAPLANAGEM		MURO		RA RESIDÊNCIA EM ALVENARIA
	BUEIRO EXISTENTE		OFFSET DE ATERRO		BOCA DE LOBO		CR CONSTRUÇÃO RURAL
	EIXO PROJETADO		OFFSET DE CORTE		BUEIRO PROJETADO		POSTE
	BORDO PROJETADO		TALUDE DE CORTE		SARJETA EM CONCRETO		VEGETAÇÃO 1
	ACOSTAMENTO PROJETADO		TALUDE DE ATERRO		BOCA DE BUEIRO		VEGETAÇÃO RASTEIRA
	GRADE PROJETADO		PISTA PAVIMENTADA		DRENO PROFUNDO		LAVOURA

TÍTULO: PAVIMENTAÇÃO COM PEDRAS IRREGULARES	
REFERÊNCIA: PROJETO EXECUTIVO	PROJETO GEOMÉTRICO
PROPRIETÁRIO: MUNICÍPIO DE CALMON	
RESPONSÁVEL TÉCNICO: PÂMELA CRISTINA BORBA - Eng. Civil crea sc 149268-1	PRANCHA: 03
ESCALA: SEM ESCALA	DATA: MAIO/2018